

Argon-Ionen-Lasermodul für OEM-Anwendung Argon Ion Laser Module for OEM Application

Hersteller : LASOS Lasertechnik GmbH
Manufacturer : Carl-Zeiss-Promenade 10
 D-07745 Jena
 Phone: (**49) 3641 / 29 44-0
 Fax: (**49) 3641 / 29 44-79
 Internet: <http://www.lasos.com>

1. Elektrische Sicherheit / Electrical safety

1.1 Netzgeräte / Power Supplies


Das Lasermodul darf nur mit einem zugelassenem Netzteil betrieben werden.
 The operation of the laser module is allowed with a permissible power supply only.

Zum Betrieb des Lasers ist folgendes Netzgerät zu verwenden:
 For laser operation the following power supply of LASOS is recommended:


	Bestellnummer Ordering number	Eingangsspannung Input voltage	Abmessungen L x B x H [mm] Dimensions L x W x H [mm]
LGN 7812	577009-2319-000	115/230 VAC 50/60Hz	285 x 219 x 145

1.2 Berührungsschutz / Lasersicherheit Touch-guard / Laser safety


Der Berührungsschutz sowie die Lasersicherheit sind vom Anwender sicherzustellen.
 Bei Einbau und Betrieb sind die Vorschriften DIN EN 61010-1, DIN EN 60950, DIN EN 60825-1:2001, BGV B2 zu beachten.

Vor Inbetriebnahme des Modules muß der Schutzleiteranschluß mit Schutzleiterpotential verbunden werden. Der Schutzleiteranschluß ist mit dem Zeichen  versehen.
 Der Stecker zur Verbindung des Netzgerätes mit dem Modul ist nicht geeignet, betriebsmäßig gesteckt bzw. gelöst zu werden.

The touch-guard and laser safety are to be guaranteed by user.
 At installation and in operation pay attention to regulations EN 61010, EN 60950, DIN EN 60825-1:2001, BGV B2.

Before operation module must be connected to system ground. Connection for ground conductor is marked with following label: 
 The connectors between power supply and laser module is not be suited for connection or disconnection while operation.

Der Laser ist zum Einbau in Maschinensysteme zu verwenden. Die Aufstellfläche muß feuerfest sein. Für den Flammenschutz muß die Aufstellfläche aus Metall (ausgenommen Magnesium) oder aus Nichtmetall sein, das eine Entflammbarkeitsstufe von FV-0, FV-1 oder FV-2 nach IEC 707 aufweist.
 The laser must be used in machinesystems only.
 The mounting surface must be fireproof. To be flame-proof the mounting surface must be metal (except magnesium) or non-metal with an inflammability level of FV-0, FV-1 or FV-2 as per IEC 707.

				Datum	Name	Datenblatt / Data Survey LGK 7872 BM	
 unregistrierte Kopie unregistered copy				bearb.	23.07.99		
				geprüft	25.07.02	MLZ	
				freigegeben	13.09.02	LAR	
				Dokumentnummer / document #			Blatt
				577099-2142-000			1
OA	123	23.06.2003	LABEN				von 8
Zust.	Änderung	Datum	Name	Ers. für			Ers. durch

1.3 Laserklasse / Laser class

Achtung! Laserklasse 3B nach DIN EN 60825-1:2001
 Bestrahlung von Auge oder Haut durch direkte oder Streustrahlung vermeiden.
 Attention! laser class IIIb by ANSI Z136.1
 Avoid irradiation of eye or skin by direct or scattered radiation.

1.4 Haftungsausschluß / Limited liability

Bei Eingriffen in das Gerät erlischt jede Garantie. LASOS lehnt jede Haftung für Schäden ab, die durch Nichtbeachtung der Sicherheitshinweise entstehen.
 Guarantee expires by intervention in device. LASOS refuses any liability for damage at non-compliance of safety requirements.

1.5 Warnschilder / danger signs

Das Lasermodul entspricht den Sicherheitsvorschriften nach Center for Devices and Radiological Health (CDRH) Laser Klasse IIIb, DIN EN 60825-1:2001/VDE 0837-1/IEC825-1 Laser Klasse 3B und ist mit folgenden Warnschildern versehen:
 The laser module meets the safety regulations of Center for Devices and Radiological Health (CDRH) Laser Class IIIb, DIN EN 60825-1:2001/VDE 0837-1/IEC825-1 Laser Class 3B and is equipped with the following warning-labels:



Achtung !



Die Laserröhre enthält Berylliumoxid. Unbrauchbare Laser-Module nicht mit gewöhnlichem Müll beseitigen! Defekte Laser-Module können zur Entsorgung an den Hersteller zurückgeschickt werden.
 Zur Vermeidung von Bruch ist die Rücksendung nur in der Originalverpackung zulässig.

Caution !



The laser tube contains beryllium oxide. Never dispose of used laser modules with normal waste! Defect laser modules may be returned to manufacturer for decontamination.
 In order to avoid any risks of damage during transport use of the original shipping container is mandatory.





					Datum	Name	Datenblatt / Data Survey LGK 7872 BM		
				bearb.	23.07.99	LAR			
				geprüft	25.07.02	MLZ			
				freigeg.	13.09.02	LAR			
				LASOS Lasertechnik GmbH			Dokumentnummer / document #		Blatt
OA	123	23.06.2003	LABEN				2		
Zust.	Änderung	Datum	Name				von 8		
				Ers. für			Ers. durch		

2. Kenndaten/Characteristics

In Lichtregelung, sofern nicht anders angegeben
 In light control mode, unless otherwise stated

2.1	Wellenlänge Wavelength	454,5 ... 496,5	nm	1
2.2	Nominalleistung Nominal output power	30	mW	2
2.3	Betriebsstrom für Nominalleistung bei Auslieferung Operating current for nominal output power at delivery	≤ 7	A	
2.4	Konstanz der Ausgangsleistung während 2 h Output power stability during 2 h	≤ ± 1	%	3
2.5	Einlaufzeit Warm-up period	15	min	
2.6	Modenreinheit TEM ₀₀ Mode purity TEM ₀₀	≥ 95	%	
2.7	Strahldurchmesser (1/e ²) Beam waist diameter (1/e ²)	0,65 ± 0,06	mm	4
2.8	Strahldivergenz (voller Öffnungswinkel) Beam divergence (full aperture angle)	≤ 1,05	mrad	
2.9	M ²	≤ 1,2		
2.10	Polarisation (E-Vektor) ±5° senkrecht zur Grundplatte Polarization (E-vector) ±5° vertical with respect to base plate	≥ 500 : 1		
2.11	Rauschen in Lichtregelung Noise in light in light control mode			
	20 Hz ... 2 MHz	≤ 1	% rms	5
2.12	Strahlagestabilität (Temperaturkonstanz ± 3 K) Beam pointing stability (Temperature stability ± 3 K)			
	Paralldrift / Lateral drift	≤ ± 30	µm	
	Winkelabweichung / Angular drift	≤ ± 30	µrad	

¹ Mögliche weitere Linien bei 458, 466, 477 und 488nm, Linie 496,5nm schwingt eventuell nicht an / Possible further lines at 458, 466, 477 and 488nm, line 496,5nm may not be present
² Betrieb bei höherer Leistung verringert die Lebensdauer. / Operating at higher power reduces life time.
³ Mit Stromversorgung LGN 4000 / with power supply LGN 4000
⁴ Strahldurchmesser in 110mm Abstand vom Strahlaustritt ca. 0,64mm (Position der Strahltaille) / Beam diameter in a distance of 110mm from beam output approx 0,64mm (position of beam waist)
⁵ Mit Stromversorgung LGN 4000 / with power supply LGN 4000

 unregistrierte Kopie unregistered copy				Datum		Name		Datenblatt / Data Survey LGK 7872 BM	
				bearb.	23.07.99	LAR			
				geprüft	25.07.02	MLZ			
				freigeg.	13.09.02	LAR	Dokumentnummer / document #		
								577099-2142-000	
OA	123	23.06.2003	LABEN					Blatt 3 von 8	
Zust.	Änderung	Datum	Name	Ers. für				Ers. durch	

2.13 Position des Strahles in Bezug auf die Grundplatte Beam position related to base plate

Achsenabweichung (horizontal und vertikal) Lateral alignment (horizontal and vertical)	$\leq \pm 1,0$	mm
Winkelabweichung (horizontal und vertikal) Angular alignment (horizontal and vertical)	$\leq 5,0$	mrad

3. Umweltprüfungen/Environmental tests (ohne Betrieb/no operating)

3.1 Schwingen/Vibration (IEC 68-2-6, Test Fc)

Prüfung:	Frequenzbereich Beschleunigung (sinus) Richtungen X, Y, Z	10 bis 500 5 10	Hz m/s ² Zyklen/Achse
Test:	Frequency range Acceleration (sine) Direction X, Y, Z	10 to 500 5 10	Hz m/s ² cycles per axis

3.2 Stoß/Shock (IEC 68-2-27, Test Ea)

Prüfung:	Beschleunigung Dauer Anzahl der Stöße	150 11 je 3 in den Richtungen $\pm X, \pm Y, \pm Z$, halbsinus	m/s ² ms
Test:	Acceleration Duration Number of shocks	150 11 3 in each direction $\pm X, \pm Y, \pm Z$, half sine	m/s ² ms



unregistrierte Kopie
unregistered copy

2

				Datum	Name	Datenblatt / Data Survey LGK 7872 BM		
				bearb.	23.07.99			LAR
				geprüft	25.07.02			MLZ
				freigegeben	13.09.02			LAR
				Dokumentnummer / document #			Blatt	
				577099-2142-000			4	
OA	123	23.06.2003	LABEN				von 8	
Zust.	Änderung	Datum	Name				Ers. für	Ers. durch

4. Umgebungsbeanspruchungen/Environmental conditions

4.1	Betrieb/Operating	Temperaturbereich/Temperature range	10 ... 40	°C	1
		Feuchte/ Humidity (keine Betauung/noncondensing)	≤ 80	%	
		Höhe/Altitude	max. 3000	m	
4.2	Lagerung/Storage	Temperaturbereich/ Temperature range	-40 ... 60	°C	
		Feuchte/ Humidity (keine Betauung/noncondensing)	≤ 80	%	
		Höhe/Altitude	max. 12 000	m	
4.3	Einbaulage Mounting position		horizontal horizontally		

5. Mechanische Daten/Mechanical Data

Abmessungen	siehe Maßbild:	Blatt 8
Dimensions	see Outline Drawing:	page 8
Einbaulage		horizontal
mounting position		horizontal
Kabellänge		2,4 m
Cable length		
Stecker		AMP CPC, SERIES 4, SIZE 23
Connector		
Masse		6 kg
Mass		



¹ Betrieb bei höheren Temperaturen reduziert die Lebensdauer. / Operating at higher temperatures reduces life time.

					Datenblatt / Data Survey LGK 7872 BM
				<i>bearb.</i> 23.07.99	LAR
				<i>geprüft</i> 25.07.02	MLZ
				<i>freigeg.</i> 13.09.02	LAR
				Dokumentnummer / document #	
				577099-2142-000	
				Blatt	
				5	
				von 8	
OA	123	23.06.2003	LABEN	LASOS Lasertechnik GmbH	
Zust.	Änderung	Datum	Name	Ers. für	Ers. durch

6. Allgemein/General

- 6.1 Kühlung / Cooling Die Kühlung der Röhre erfolgt durch einen integrierten Lüfter. / The tube is cooled by an integrated fan.
- 6.2 Thermoschalter / Temperature switch Bestandteil des Moduls; automatischer Reset / Mounted on laser module; automatic reset

7. Elektromagnetische Verträglichkeit / Electromagnetic Compatibility

Wird das Lasermodul mit dem Netzgerät LGN 4000 betrieben, ist die Einhaltung der Forderungen der EG-Richtlinie 89/336 und des Gesetzes über die elektromagnetische Verträglichkeit vom 9.11.1992 nach Klasse A (EN 55022) gewährleistet:

For operation of the module with the power supply LGN 4000 the conditions of the EEC-regulation 89/336 are fulfilled: The laser systems meets the class A limits of EN 55022.

Warnung !

Dies ist ein Klasse A Produkt. In Wohnbereichen oder solchen Bereichen die direkt an ein öffentliches Niederspannungs - Versorgungsnetz angeschlossen sind, das (auch) Wohngebäude versorgt, kann dieses Produkt zu Störungen des Empfangs von Funkdiensten führen. In diesem Fall hat der Nutzer geeignete Maßnahmen zu ergreifen .

Warning !

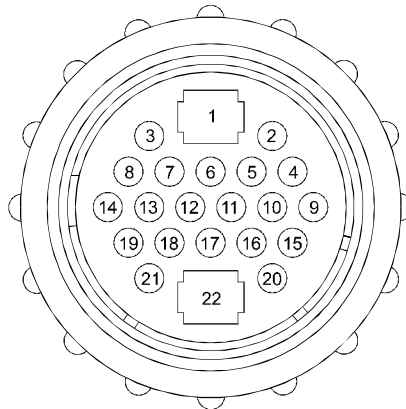
This is a Class A product. In a domestic environment this product may cause radio interference in which case the user may be required to take adequate measures.



					<i>Datum</i>	<i>Name</i>	Datenblatt / Data Survey LGK 7872 BM		
				<i>bearb.</i>	23.07.99	LAR			
				<i>geprüft</i>	25.07.02	MLZ			
				<i>freigeg.</i>	13.09.02	LAR			
				LASOS Lasertechnik GmbH				<i>Dokumentnummer / document #</i>	<i>Blatt</i>
								577099-2142-000	
OA	123	23.06.2003	LABEN					von 8	
<i>Zust.</i>	<i>Änderung</i>	<i>Datum</i>	<i>Name</i>					<i>Ers. für</i>	<i>Ers. durch</i>

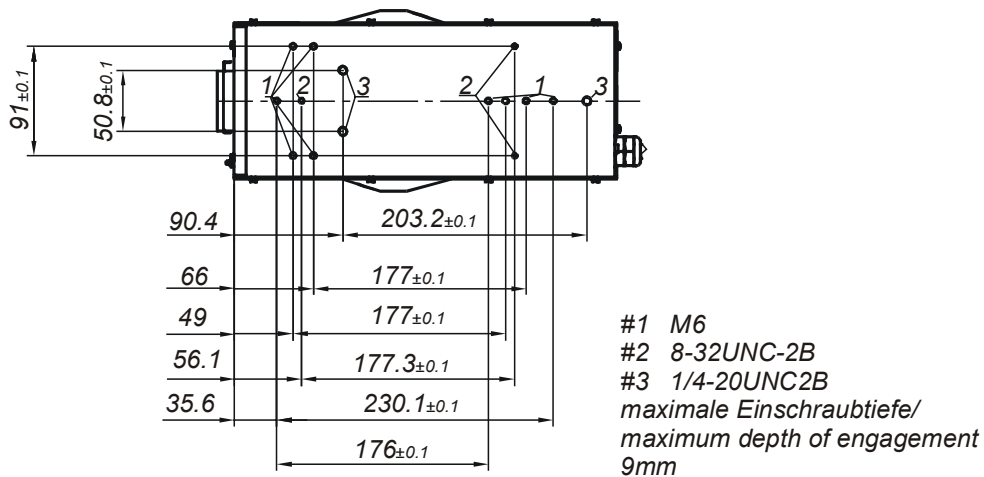
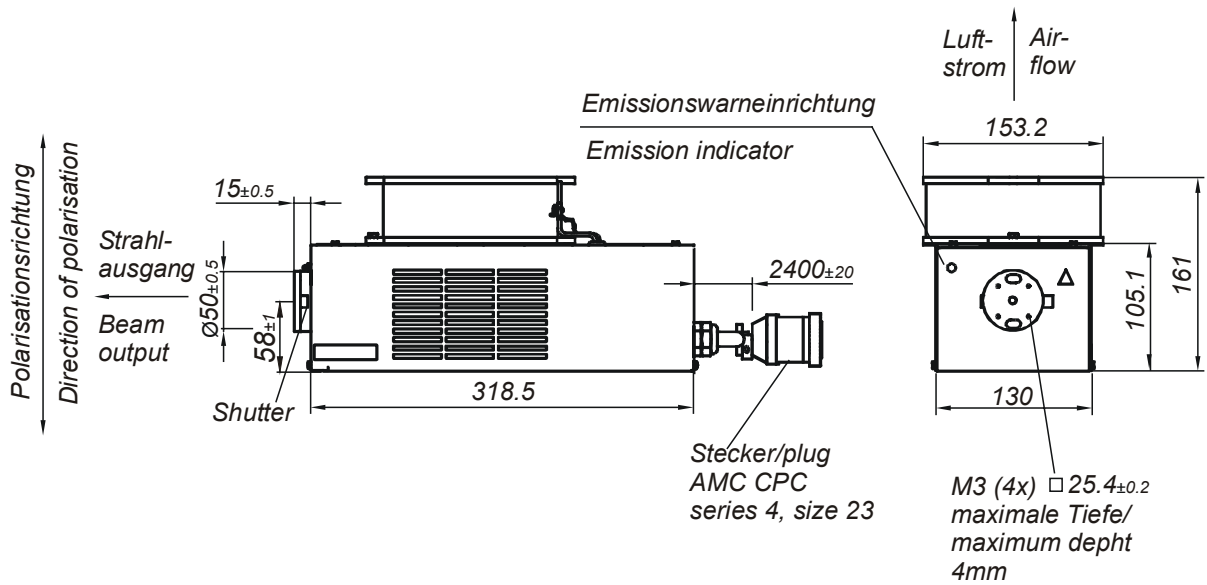
8. Anschlußbelegung für Lasermodulstecker
Laser module connector pinout

Stift/Pin	Belegung/Connections
1	Röhrenheizung / Filament
2	+ Anodenspannung / + anode voltage
4	+ Anodenspannung / + anode voltage
8	+15 VDC Fotoverstärker / +15 VDC light amplifier
9	(N) Lüfter / Fan
10	Schutzleiter(grün/gelb) / ground (green/yellow)
11	Sicherheitsschleife / safety interlock circuit
12	Sicherheitsschleife / safety interlock circuit
14	Fotoverstärkerausgang / light amplifier output
19	Masse, Schirm Fotoverstärkerausgang / +15V return, shield light amplifier output
20	(L) 115 VAC Lüfter / Fan
22	Röhrenheizung / filament



				<i>Datum</i>	<i>Name</i>	Datenblatt / Data Survey LGK 7872 BM
			<i>bearb.</i>	23.07.99	LAR	
			<i>geprüft</i>	25.07.02	MLZ	
			<i>freigeg.</i>	13.09.02	LAR	
				LASOS Lasertechnik GmbH		<i>Dokumentnummer / document #</i> 577099-2142-000
OA	123	23.06.2003	LABEN			<i>Blatt</i> 7
<i>Zust.</i>	<i>Änderung</i>	<i>Datum</i>	<i>Name</i>	<i>Ers. für</i>		<i>Ers. durch</i> von 8

Massbild outline drawing



LASOS
 Lasertechnik GmbH

unregistrierte Kopie
 2 unregistered copy

alle Maße in mm / all dimensions in mm

				Datum	Name	Datenblatt / Data Survey LGK 7872 BM
			bearb.	23.07.99	LAR	
			geprüft	25.07.02	MLZ	
			freigeg.	13.09.02	LAR	
				Dokumentnummer / document #		
				577099-2142-000		
				Blatt		
				8		
				von 8		
OA	123	23.06.2003	LABEN	LASOS Lasertechnik GmbH		
Zust.	Änderung	Datum	Name			
				Ers. für		Ers. durch